

**PRESUPUESTO POR CAPÍTULO DE GASTO POR PROGRAMA**

Instituto Mexiquense de la Infraestructura Física Educativa

SIGLAS : ( IMIFE )

AL MES DE: DICIEMBRE 2020

PROGRAMA	CAPÍTULO	AUTORIZADO	AMPLIACIÓN	REDUCCIÓN	MODIFICADO	EJERCIDO	POR EJERCER	PORCENTAJE
01030401	1000	6,894,697.00	380,352.65	449,962.21	6,825,087.44	6,518,998.04	306,099.40	1.0
	2000	231,759.00	26,095.91	133,524.25	124,330.66	122,528.56	1,802.10	1.0
	3000	1,529,804.00	291,237.58	254,366.58	1,566,675.00	865,460.27	701,214.73	.6
	4000				-		-	
	5000				-		-	
	6000				-		-	
	PAD				-		-	
	7000				-		-	
	8000				-		-	
	9000				-		-	
<b>TOTALES</b>		<b>8,656,260.00</b>	<b>697,686.14</b>	<b>837,853.04</b>	<b>8,516,093.10</b>	<b>7,506,976.87</b>	<b>1,009,116.23</b>	

**PRESUPUESTO POR CAPÍTULO DE GASTO POR PROGRAMA**

Instituto Mexiquense de la Infraestructura Física Educativa

SIGLAS : ( IMIFE )

AL MES DE: DICIEMBRE 2020

PROGRAMA	CAPÍTULO	AUTORIZADO	AMPLIACIÓN	REDUCCIÓN	MODIFICADO	EJERCIDO	POR EJERCER	PORCENTAJE
02050101	1000	130,999,063.00	3,117,649.92	4,440,231.54	129,676,481.38	120,437,608.31	9,238,873.07	.9
	2000	4,403,421.00	367,283.30	2,408,295.84	2,362,408.46	2,328,042.13	34,366.33	1.0
	3000	29,045,726.00	5,533,934.94	4,828,271.56	29,751,389.38	16,430,637.47	13,320,751.91	.6
	4000				-		-	
	5000				-		-	
	6000				-		-	
	PAD	800,143,327.75	-	-	800,143,327.75	798,437,636.25	1,705,691.50	1.0
	7000				-		-	
	8000				-		-	
	9000				-		-	
<b>TOTALES</b>		<b>964,591,537.75</b>	<b>9,018,868.16</b>	<b>11,676,798.94</b>	<b>961,933,606.97</b>	<b>937,633,924.16</b>	<b>24,299,682.81</b>	

**PRESUPUESTO POR CAPÍTULO DE GASTO POR PROGRAMA**

Instituto Mexiquense de la Infraestructura Física Educativa

SIGLAS : ( IMIFE )

AL MES DE: DICIEMBRE 2020

PROGRAMA	CAPÍTULO	AUTORIZADO	AMPLIACIÓN	REDUCCIÓN	MODIFICADO	EJERCIDO	POR EJERCER	PORCENTAJE
04040101								
	1000				-		-	
	2000				-		-	
	3000				-		-	
	4000				-		-	
	5000				-		-	
	6000				-		-	
	PAD				-		-	
	7000				-		-	
	8000				-		-	
	9000		176,935,020.26		176,935,020.26	176,935,020.26	-	1.0

<b>TOTALES</b>		-	176,935,020.26	-	176,935,020.26	176,935,020.26	-	
----------------	--	---	----------------	---	----------------	----------------	---	--

**PRESUPUESTO POR CAPÍTULO DE GASTO POR PROGRAMA**

Instituto Mexiquense de la Infraestructura Física Educativa


SIGLAS : ( IMIFE )


AL MES DE: DICIEMBRE 2020


PROGRAMA	CAPÍTULO	AUTORIZADO	AMPLIACIÓN	REDUCCIÓN	MODIFICADO	EJERCIDO	POR EJERCER	PORCENTAJE
GLOBAL								
	1000	137,893,760.00	3,498,002.57	4,890,193.75	136,501,568.82	126,956,596.35	9,544,972.47	.9
	2000	4,635,180.00	393,379.21	2,541,820.09	2,486,739.12	2,450,570.69	36,168.43	1.0
	3000	30,575,530.00	5,825,172.52	5,082,638.14	31,318,064.38	17,296,097.74	14,021,966.64	.6
	4000	-	-	-	-	-	-	
	5000	-	-	-	-	-	-	
	6000	-	-	-	-	-	-	
	PAD	800,143,327.75	-	-	800,143,327.75	798,437,636.25	1,705,691.50	1.0
	7000	-	-	-	-	-	-	
	8000	-	-	-	-	-	-	
	9000	-	176,935,020.26	-	176,935,020.26	176,935,020.26	-	

<b>TOTALES</b>		973,247,797.75	186,651,574.56	12,514,651.98	1,147,384,720.33	1,122,075,921.29	25,308,799.04	
----------------	--	----------------	----------------	---------------	------------------	------------------	---------------	--

  
 L.A. Mario Ramón Ara Fuentes  
 Coordinador de Administración y Finanzas del IMIFE

  
 Mtro. Rafael Manuel Navas Camacho  
 Director General del IMIFE

  
 Lic. Adalberto Michis García  
 Jefe del Departamento de Control  
 Presupuestal del IMIFE

  
 P.L.C. Rodrigo Quiroz Fernández  
 Subdirector de Finanzas del IMIFE